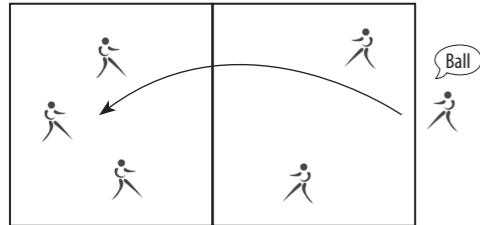


## TEAMSPEL: 2-BALLS-GAME

**C:** Het team dat als eerste 3 keer de bal kan vangen mag beginnen. Zij mogen beginnen en spelen totdat er een punt valt (regels van volleybal).

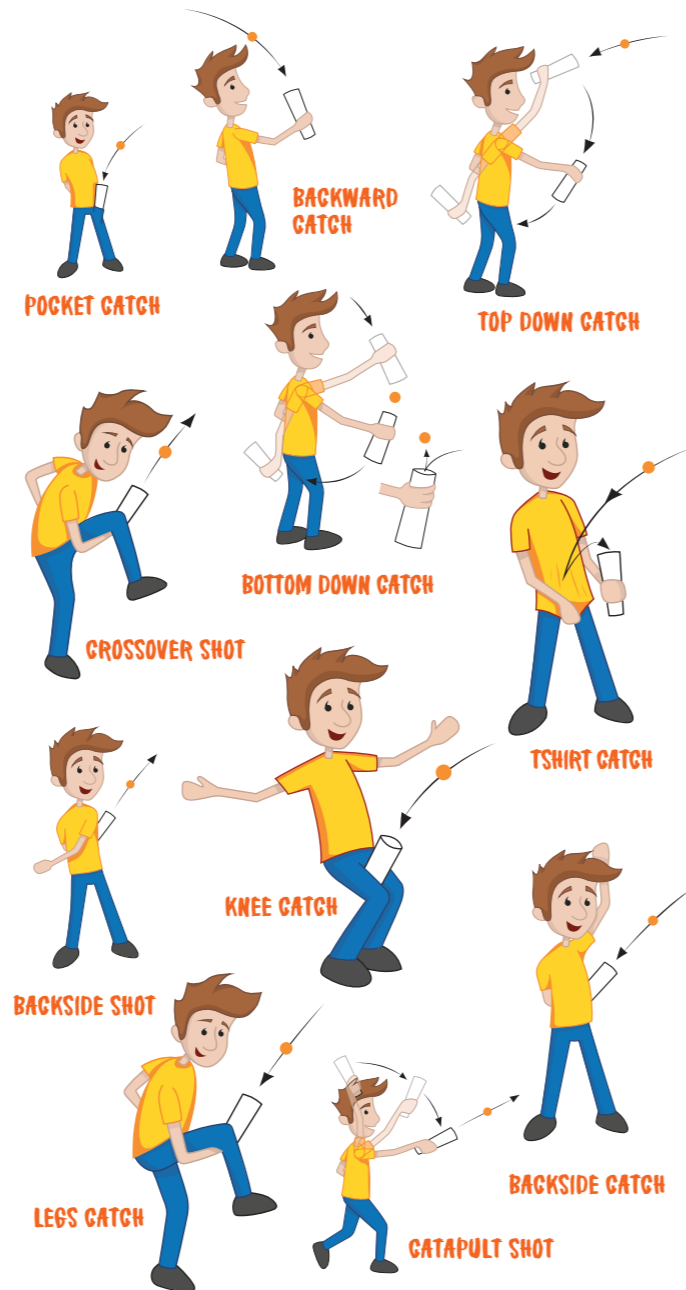


- Het team dat als eerste 11 punten heeft met minstens 2 punten voorsprong heeft gewonnen. Wisselen van speelhelft.
- Vangen beide teams de bal 3 keer gelijktijdig, speelt men verder tot een team de bal buiten speelt of een team de bal niet kan vangen. Het scorende team mag de ronde (set) beginnen.
- De puntentelling wordt altijd luidop gezegd. Fairplay!

HET SNELLERE SPEL „ULTIMATE BASSALO“ IS VOOR DE GEOEFENDE SPELER. REGELS ZIE [WWW.BASSALO.ORG](http://WWW.BASSALO.ORG)



## BASSALO FREESTYLE



## PRODUCT & VEILIGHEID

**Opgepast:** de beker is uitsluitend ontworpen om te spelen. Bij verkeerd gebruik, bvb tegen elkaar slagen, tegen een wand of op de grond gooien, op zitten/staan/springen kan hij stuk gaan.

Product met de nodige voorzichtigheid gebruiken. Door verkeerd werpen kunnen voorwerpen of personen geraakt worden.

### Product:

- De beker is 25cm lang en gemaakt in Duitsland. Daarmee zijn verre worpen mogelijk. De ballen springen bij het vangen niet eruit. Materiaal is ontworpen uit zeer robuust slagvast polypropyleen.
- De ballen hebben een optimaal gewicht voor verre worpen en voor het spelen bij sterke wind.
- De beker en ballen blijven drijven op het water.



### Fabrikant:

Bassalo/Markus Vogel  
Widholzgasse 4/59  
AT- 1110 Wien, Austria  
T. +43 (0) 660 557 8024  
E. [info@bassalo.org](mailto:info@bassalo.org)  
W. [www.bassalo.org](http://www.bassalo.org)  
[facebook.com/bassalo](https://www.facebook.com/bassalo)

**Bassalo**   
catch it - if you can!



[WWW.BASSALO.ORG](http://WWW.BASSALO.ORG)



## SPORT & PLEZIER GELIJKTJDIG!

Met de grote bekertjes proberen de spelers de Bassalo-bal heen en weer te gooien en op te vangen. Bij ploegspellen gaat het dan echt om de punten. Met twee of alleen kan men ook vele trucjes uitproberen.

- Worpen tot 50m mogelijk
- Speelbaar bij sterke wind en in het water
- Een spel voor jong en oud en ideaal voor scholen, jeugdbewegingen en vrije tijd
- In 1 set zitten 2 bekertjes, 1 Bassalo Bal en een deksel

# LEEFTIJD: + 4 JAAR




## WERPTECHNIEK – MET EEN VLOEIENDE BEWEGING GAAT HET VANZELF!

Afstand tot medespeler: ca. 8 – 10 m.



1.

Beker onderaan vasthouden



2.

Beker naar voor houden en bal laten rollen



3.

Met een vloeiende beweging naar boven bewegen



4.

Bal wordt met een lichte beweging vanuit de pols in de lucht gegooid/geworpen

## SPEL & TRAINING


- Bal gooien met de hand en vangen met de beker, met twee of alleen tegen een wand.
- Tijdspeel: 3 Minuten met twee of alleen tegen een wand. Voor iedere opvang telt een punt.
- Met drie personen in een kruis, met 1,2 of 3 ballen gelijktijdig.
- Ver gooien op 20, 30 of 50 meter.
- Leder heeft zijn eigen bal en gooit gelijktijdig naar de medespeler.
- Leder heeft 2 bekertjes en een bal in de rechterbeker. Er wordt geworpen. Daarbij blijven de ballen aan de kant van waar men gooit. Alleen wanneer beiden de bal vangen, krijgt men een punt.
- Gooien en vangen tijdens lopen.



## TEAMSPEL: 2-BALLS-GAME

Ideaal spel voor jong en oud.  
Speelbaar op elk volleybalveld.

**A:** Elk team heeft 3 spelers en een bal. Opstelling is om te beginnen buiten het veld.



**B:** Beide ploegen starten gelijktijdig en proberen de bal 3 maal te vangen (algemeen of na elkaar, vooraf af te spreken).

**Regel:** Men speelt altijd naar een andere speler. bvb. in een kruis. Om de bal te vangen mag men in het veld springen. De bal wordt buiten het veld geworpen.

