


Art. 27-1050

Tumblingbahn "Speedy 2000" 12.000 x 2.000 mm

---

Tumbling track "Speedy 2000" 12.000 x 2.000 mm

---



Bänfer GmbH

Industriestrasse 11

D- 34537 Bad Wildungen

Telefon: +49 (0) 5621 / 78 78-0

Telefax: +49 (0) 5621 / 78 78-32

E-Mail: [info@baenfer.de](mailto:info@baenfer.de)



Art. 27-1050

Tumblingbahn "Speedy 2000" 12.000 x 2.000 mm

---

Tumbling track "Speedy 2000" 12.000 x 2.000 mm

---

**Beschreibung:**

Die Tumblingbahn Speedy 2000 besteht aus elastischen, mehrschichtigen Doppel-Sperrholzplatten mit speziell abgestimmten und angeordneten Feder- und Dämpfungselemente, Somit werden Kraftspitzen minimiert und Belastungen für den Sportler reduziert. Mit Klettbandstreifen können vorhandene Bodenturnmatten auf der Tumblingbahn Speedy 2000 befestigt werden.

Die Bahn ist ausgestattet mit:

- 10 Unterelementen, 2.000 x 1.200 mm,
- 9 Deckplatten, 2.000 x 1.200 mm,
- 2 Deckplatten 2.000 x 600 mm

**Aufbewahrung:**

Die Tumblingbahn immer an einem trockenen Platz aufbewahren!

**Pflegehinweise:**

Grundsätzlich bitte darauf achten, dass die Holzplatten mit den Federelementen senkrecht bzw. hochkant gelagert werden. Bei Aufeinanderstapeln der Elemente werden die Schaumteile durch das hohe Gewicht zusammengedrückt. Die Tumblingbahn verliert dadurch an Federwirkung und die Höhe der einzelnen Elemente verändert sich.

**Description:**

The tumbling track Speedy 2000 consists of elastic, multi-layer double plywood panels with special coordinated and arranged steel-spring and damping elements. Therefore force peak value are minimized and stress for the athlete is reduced. Existing floor exercise mats can be attached to the Speedy 2000 tumbling track with Velcro strips..

The exercise floor is equipped with:

- 10 sub elements, 2.000 x 1.200 mm,
- 9 top elements, 2.000 x 1.200 mm,
- 2 top element, 2.000 x 800 mm,

**storage:**

Please store the tumbling track always in a dry place!

**maintenance advice:**

It is of particular importance that the wooden panels with steel-spring elements are stored in upright position. When putting elements on each other the foam elements shrink due to a heavy weight. That is why the tumbling track loses its rebound effect and the height of the single elements changes.

Art. 27-1050

Tumblingbahn "Speedy 2000" 12.000 x 2.000 mm



Tumbling track "Speedy 2000" 12.000 x 2.000 mm

**Aufbau:**

**Assembly:**

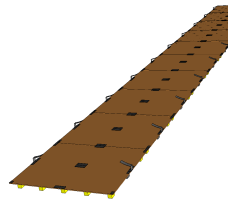
Die Tumblingbahn muss witterungsgeschützt aufgebaut werden, sie ist nur zur Benutzung in Hallen vorgesehen. Wenigstens vier Personen sollten für den Aufbau zur Verfügung stehen.

The tumbling track is designed for the use in indoor sport facilities only.

Assembling should be fulfilled by at least four skilled people.

Ordnen Sie die Unterelemente bündig so an, dass die Klettflaschen an der Seite sind.

(10 Unterelemente, 2.000 x 1.200 mm)



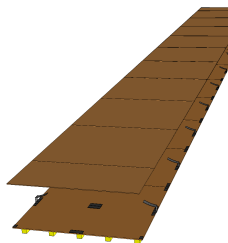
Arrange the sub elements in line. The Velcro strips should be beside the tumbling track.

(10 sub elements, 2.000 x 1.200 mm)

Die Oberschicht wird versetzt verklettet, sodass alle Fugen der Unterkonstruktion verdeckt werden und keine Löcher entstehen. Platzieren Sie die kurzen Stücke jeweils an die Enden der Bahn.

(9 Deckplatten, 2.000 x 1.200 mm,

2 Deckplatte, 2.000 x 600 mm)




The second layer is laid staggered so that all joints of the substructure are covered and no holes are created. Place the short pieces to the ends of the tumbling track.

(9 top elements, 2.000 x 1.200 mm,

2 top element, 2.000 x 600 mm)



Produktbilder



Product photos



Art. 27-1050

Tumblingbahn "Speedy 2000" 12.000 x 2.000 mm

---

Tumbling track "Speedy 2000" 12.000 x 2.000 mm

---

**Warnung:**

Vor jedem Benutzen des Turngeräts sind die Verspannung und Bodenverankerung auf Funktion und Haltbarkeit zu prüfen.

Beim Benutzen dieses Turngerätes übernehmen Sie ein Risiko der Verletzungen. Um dieses Risiko minimal zu halten und um den sicheren Betrieb des Geräts zu gewährleisten, müssen die folgenden Anweisungen streng beachtet werden:

- Benutzen Sie das Turngerät nur unter Beobachtung von ausgebildetem und qualifiziertem Personal.
- Vor jedem Benutzen prüfen Sie dieses Gerät auf gute Stabilität, Standsicherheit und einen einwandfreien technischen Zustand.
- Prüfen Sie das Turngerät vor jedem Einsatz auf korrekte Installation sowie die Verankerung, Verspannung und Schösser dieses Gerätes. Sollten Sie im Zweifel sein, benutzen Sie dieses Gerät nicht und lassen eine Prüfung durchführen.
- Das Turngerät darf nur mit funktionsfähigen Niedersprungmatten benutzt werden. Sollten Sie über Ihre Matten im Zweifel sein, benutzen Sie dieses Gerät nicht und lassen die Matten prüfen.
- Berücksichtigen Sie immer Ihre eigenen Grenzen und die Begrenzungen dieses Turngerätes.
- In der unmittelbaren Nähe des Geräts dürfen sich keine hinderlichen Gegenstände oder Personen befinden.
- Sorgen Sie für ausreichende Sicherheitsfläche im Umfeld des Geräts.
- Benutzen Sie das Gerät nicht, wenn Sie unter Einfluss von Alkohol, Medikamenten oder Drogen stehen.
- Schwangere Frauen oder Personen mit gesundheitlichen Problemen sollen das Gerät nicht benutzen.

**Allgemeiner Hinweis:**

Turngeräte und Matten haben eine begrenzte Lebensdauer, und Materialien ermüden nach einer bestimmten Zeit. Bitte prüfen Sie mindestens alle 3 Monate sämtliche Teile, die einer verstärkten Abnutzung unterliegen. Dies betrifft hauptsächlich Sicherungen von verstellbaren Teilen und Mechanismen, z.B. Barrenholme, Reckstangen, Ringe. Ersetzen Sie alle abgenutzten, fehlerhaften und fehlenden Teile. Im Zweifelsfall holen Sie sich einen Sachverständigen zu Rate. Aus Sicherheitsgründen empfehlen wir eine jährliche Wartung der Turngeräte und Matten durch Spezialisten durchführen zu lassen! Wir empfehlen hierbei auch die Überprüfung der Bodenanker durch einen Spezialisten. Im Falle eines Schadens, z.B. dem Ausreißen eines Bodenankers übernimmt Bänfer keine Haftung!

**Warning:**

Check all tension cables and floor anchors for proper function and stability before using the apparatus.

In order to reduce the risk of injury and to assure secure functioning of the apparatus, rules mentioned below are to be strictly followed:

- Use this equipment only under the supervision of a trained and qualified instructor.
- Check this equipment for proper stability before each training, use it only in perfect technical conditions.
- Always check the apparatus for its correct installation, particularly for the anchorage, tensioning and locks before each use. If there are any doubts, do not use the apparatus and get a professional check for the apparatus.
- This gymnastics equipment may only be used with functional mats. Do not use this apparatus if in doubt concerning suitability of mats and get them checked by a professional service.
- Please consider your own limits and the restrictions of this gymnastics apparatus, while using it.
- Obstructive items or persons in close proximity of the apparatus are not allowed.
- Provide appropriate safety zones in the surroundings of the apparatus.
- Never use the apparatus under influence of alcohol, medication or drugs.
- Pregnant women or persons with health issues should not use this apparatus.

**General advise:**

The life period of gymnastic equipment and mats is limited. Also materials wear off after a certain period of time. Please check all parts, which are the subject to severe wear and tear, at least once in 3 months. This is mainly relevant for the security of adjustable parts and mechanisms, e.g. rails, bars, rings. Replace any worn off, defective and missing parts. If there are any doubts, ask for the advice of a specialist.

For security reasons, we suggest to perform the maintenance of gymnastics equipment and mats by a specialist once a year! We also recommend the check of floor anchorage by some authorized specialist. In case of damage, e.g. a torn anchor, Bänfer assumes no liability!